



مراحل ثبت نام در دوره های الکترونیکی

1- ورود به سامانه مهارت آموزی الکترونیکی سازمان آموزش فنی و حرفه ای www.eskill.ir



حساب کاربری جدید

2- کلیک بر روی گزینه

3- تکمیل فرم عضویت با رعایت نکات مربوطه :

سامانه مهارت آموزي الكترونيكي

حساب کاربری جدید

جمع شدن همه

نام کاربری و رمز عبور خود را انتخاب کنید **۲** →

نام کاربری	<input type="text"/>	❶
رمز ورود	<input type="text"/>	❶

با فونت انگلیسی

جزئیات بیشتر

آدرس پست الكترونیک	<input type="text"/>	❶
پست الكترونیک (دوباره)	<input type="text"/>	❶
نام	<input type="text"/>	❶
نام خانوادگی	<input type="text"/>	❶
شهر/شهرک	تهران / تهران	
کشور	ایران، جمهوری اسلامی	

آدرس معتبر

با فونت فارسی

اطلاعات تکمیلی

کد ملی	<input type="text"/>	❶
تلفن همراه	<input type="text"/>	❶
جنسیت	مرد	❶
میزان تحصیلات	کارشناسی	❶
وضعیت اشتغال	سرباز	❶
محل سکونت	<input type="text"/>	

وضعیت اشتغال سرباز انتخاب شود

انصراف

ایجاد حساب کاربری من

۴

پر کردن قسمت‌هایی که با ❶ مشخص شده‌اند الزامی است.

ایجاد حساب کاربری من

4- تایید اطلاعات فرم با کلیک بر روی

5- وارد شدن به آدرس پست الکترونیکی خود و تایید ایمیل ارسالی از سمت مدیر سامانه برای فعال شدن عضویت.



ورود به سایت

6- درج نام کاربری و رمز در صفحه اول سامانه و کلیک بر روی گزینه



7- درج دقیق اطلاعات تکمیلی در اولین مرتبه ورود به سامانه و کلیک روی "به روز رسانی مشخصات فردی" توجه داشته باشید در این قسمت **حتما عکس پرسنلی خود را بارگذاری نمایید** تا در زمان ارائه گواهی نامه به مشکل برخورد نکنید.

اطلاعات تکمیلی	
کد ملی	۰۰۱۸۳۸۶۶۲
تلفن همراه	۰۹۰۲۴۶۸۱۳۹۴
جنسیت	مرد
میزان تحصیلات	کارشناسی ارشد
وضعیت اشتغال	سرباز
محل سکونت	تهران
نام پدر	
شماره شناسنامه	
سال تولد	انتخاب کنید...
محل تولد	
وضعیت تاهل	انتخاب کنید...
محل اشتغال	
وضعیت نظام وظیفه	در حال خدمت سربازی
سازمان محل خدمت سربازی	نیروی زمینی سپاه پاسداران
کد شناسه سربازی	۱۲۳۴۵۹۷۸۳۰
آدرس محل سکونت	
پیش شماره شهرستان	
تلفن ثابت	
کد پستی ده رقمی	
کارمند سازمان فنی و حرفه ای؟	می باشم
وضعیت استخدام	-
رشته شغلی	-

تبت دقیق این اطلاعات توسط سربازان ضروری است

انصراف **به روز رسانی مشخصات فردی** ←

8- کلیک روی آیکون صفحه اصلی







9- کلیک روی گروه دوره های ویژه " قرارگاه مهارت آموزی "



10- انتخاب دوره دلخواه و کلیک روی **دسترسی به محتوای آموزشی** برای ثبت نام در دوره.

سازمان آموزش فنی و حرفه‌ای کشور | سازمان مهارت آموزی الکترونیکی

جستجو بین درس‌ها:

		
<h3>PLC درجه دو (قرارگاه مهارت آموزی)</h3> <p>توجه : این دوره فقط برای سربازان قرارگاه مهارت آموزی تهیه شده است و به سایر افراد خدمات و گواهینامه داده نمی شود.</p>	<h3>رایانه کار میکروسافت پروجکت درجه دو</h3> <p>توجه : این دوره فقط برای سربازان قرارگاه مهارت آموزی تهیه شده است و به سایر افراد خدمات و گواهینامه داده نمی شود.</p>	<h3>کارآفرینی مقدماتی (KAB)</h3> <p>توجه : این دوره فقط برای سربازان قرارگاه مهارت آموزی تهیه شده است و به سایر افراد خدمات و گواهینامه داده نمی شود.</p> 
دسترسی به محتوای آموزشی	دسترسی به محتوای آموزشی	دسترسی به محتوای آموزشی